



Palmarès détaillé des équipes / Full team results

JASSANS RIOTIER

DEPARTEMENTAUX EQUIPES

12/02/2011

Fédération Française
de Gymnastique





D0011110.19621.00

JURY A ET B

1110

DIR Finale A - Fédérale Zone - Toutes Ca

FINALES

Club / Association Ville / Town						Pen.	Total Score
1	DETENTE ET LOISIRS DE VIRIAT						
FRA	VIRIAT	33.000	34.650	34.750	35.700		138.100
	BERTHENET Chloe	11.200	11.800	11.600	11.650	(3)	46.250
	TARTARIN Flora		11.600	<u>12.300</u>	<u>12.200</u>	(34)	36.100
	DROUET Camille	11.100	10.000		11.850	(41)	32.950
	MAYER Pauline	10.700	11.250	10.850		(43)	32.800
	TIPALDI Mariette	10.300		10.850	11.500	(44)	32.650
2	LA VAILLANTE CHATILLONNAISE						
FRA	CHATILLON S/CHALARONNE	33.400	34.300	36.050	33.850		137.600
	MAISSON Lucie	11.600	11.200	12.250	11.650	(2)	46.700
	BANDERIER Léa	11.150	11.600	11.950	11.200	(4)	45.900
	MARIE Margot	10.650	11.500	11.850	11.000	(9)	45.000
	LEVET Marine	10.650	10.150	11.450	9.750	(25)	42.000
3	LA SEREINE DE MONTLUEL						
FRA	MONTLUEL	34.100	34.350	32.800	33.950		135.200
	LEBRUN Mathilde	11.600	11.700	10.200	12.200	(6)	45.700
	JEANCLOS Laurie	11.250	11.150	12.050	10.750	(7)	45.200
	STEVENON Gaëlle	11.250	11.500	10.550	10.750	(13)	44.050
	VANPOULLE Maud	10.650	10.650	10.200	11.000	(19)	42.500
4	LES MOUETTES DE BELLEGARDE						
FRA	BELLEGARDE S/VALSERINE	32.050	32.900	34.150	35.000		134.100
	NAMBOTIN Marjorie	10.900	12.200	12.000	11.700	(1)	<u>46.800</u>
	BERTHELIER Kassandra	10.550	10.700	12.050	11.800	(8)	45.100
	DANGER Nelise	10.600	10.000	10.100	11.500	(21)	42.200
5	GROUPEMENT SPORTIF FEMININ DE BELLEY						
FRA	BELLEY	32.500	33.150	33.050	34.100		132.800
	PACALET CECILE	10.850	11.450	11.850	11.600	(5)	45.750
	VUILLEMIN Vanille	11.150	11.150	10.650	11.300	(12)	44.250
	PERRAUD Alison	10.300	10.550	10.050	11.200	(22)	42.100
	COLLOT Estelle	10.500	10.250	10.550	10.750	(24)	42.050
6	AGYM 'PAYS DE GEX - ENFANTS FERNEY VOLTA						
FRA	FERNEY VOLTAIRE	32.100	33.300	33.550	33.550		132.500
	SABY Line	10.450	11.200	10.750	11.350	(16)	43.750
	CHARLY Eleonore	10.200	4.200	11.300	11.200	(32)	36.900
	LOCCI Lou	10.700	11.600		11.000	(39)	33.300
	DE FONTENAY Marie	10.950	10.500	10.550		(50)	32.000
	MARTIN GRIS Alys			11.500	11.000	(60)	22.500

souligné = meilleur total

_GENEQU_GAF.RPT du 14/02/2011 - 5.4.003 LOCAL - mono -

validé le lundi 14 février 2011 à 8:35 - 1/3



Palmarès détaillé des équipes / Full team results

JASSANS RIOTIER

DEPARTEMENTAUX EQUIPES

12/02/2011

Fédération Française
de Gymnastique





D0011110.19621.00

JURY A ET B

1110

DIR Finale A - Fédérale Zone - Toutes Ca


FINALES

Club / Association Ville / Town						Pen.	Total Score
7	LA SEREINE DE MONTLUEL						Equipe 2
FRA	MONTLUEL	33.850	33.750	30.900	33.950		132.450
	VIGNE Laetitia	10.750	5.000	11.600	11.600	(30)	38.950
	DURY Coralie		<u>12.500</u>	9.800	10.900	(40)	33.200
	BERLIERE Camille	<u>11.750</u>	9.650		11.400	(42)	32.800
	ROCHE Anaïs	10.950	11.600	9.500		(49)	32.050
	JANVIER Lucille	11.150		8.700	10.950	(54)	30.800
8	LA SEREINE DE ST ANDRE DE CORCY						
FRA	ST ANDRE DE CORCY	31.700	33.600	32.400	34.000		131.700
	LABRANCHE Camille	10.800	11.400	10.950	11.800	(10)	44.950
	BATTISTA Matty	10.300	10.850	10.850	11.600	(17)	43.600
	VIEUX Mallaury	10.600	11.350	10.600		(45)	32.550
	DECLARON Marjorie		4.450	8.750	10.600	(59)	23.800
	HEMON Louise	10.200			10.200	(61)	20.400
9	AMICALE LAIQUE JULES FERRY						
FRA	AMBERIEU EN BUGEY	33.550	31.950	31.700	33.050		130.250
	COULET Mathilde	11.350	10.900	10.450	10.750	(18)	43.450
	ROBIN Anaïs		10.700	10.450	11.300	(47)	32.450
	BATHIE Lucie	11.150		10.800	10.450	(48)	32.400
	COQUARD Marine	10.650	10.350		11.000	(51)	32.000
	GAYET Céline	11.050	10.050	9.850		(53)	30.950
10	DETENTE ET LOISIRS DE VIRIAT						Equipe 2
FRA	VIRIAT	32.200	26.950	33.550	34.200		126.900
	BEGUET Leslie	10.750	11.600	11.400	11.100	(11)	44.850
	PARRIAUD Sandra	10.750	11.000	10.800	11.400	(14)	43.950
	MONTBARBON Fanny	10.700	3.900	9.750	11.700	(35)	36.050
	TEPPE Melanie		4.350	11.350	9.700	(58)	25.400
11	LA SEREINE DE MONTLUEL						Equipe 3
FRA	MONTLUEL	31.950	31.950	30.600	30.100		124.600
	TAVERNIER Amélie	9.550	11.300	10.700	8.750	(28)	40.300
	LELAQUET Katia	11.250		10.400	10.800	(46)	32.450
	FERRIER Manon	10.600	10.150		10.500	(52)	31.250
	ABRIAL Lucile		9.500	9.500	8.800	(56)	27.800
	MORGILLO Loren	10.100	10.500	7.150		(57)	27.750
12	LA GEXOISE						
FRA	GEX	32.750	25.300	31.650	33.750		123.450
	ESAKI Amélie	11.250	9.800	11.550	11.250	(15)	43.850
	VERNIER Maéva	10.300	10.200	9.900	11.200	(26)	41.600
GBR	BLEASDALE Kate	10.650	4.600	10.200	11.300	(33)	36.750
SUI	BOTHNER Selina	10.850	5.300	8.900	10.700	(36)	35.750

souligné = meilleur total

GENEQU GAF.RPT du 14/02/2011 - 5.4.003 LOCAL - mono -

validé le lundi 14 février 2011 à 8:35 - 2/3



Palmarès détaillé des équipes / Full team results

JASSANS RIOTIER

DEPARTEMENTAUX EQUIPES

12/02/2011

Fédération Française
de Gymnastique





D0011110.19621.00

JURY A ET B

1110

DIR Finale A - Fédérale Zone - Toutes Ca

FINALES

Club / Association Ville / Town						Pen.	Total Score
13	ENTENTE GYMNIQUE BOURG EN BRESSE						
FRA	BOURG EN BRESSE	32.250	26.650	29.000	32.450		120.350
	ROUZAUT Emma	10.200	10.900	10.250	10.950	(20)	42.300
	PERON Charlotte	11.050	11.000	8.950	11.050	(23)	42.050
	GUINOT Isabella	11.000	4.100	8.750	10.450	(37)	34.300
	DELUEGUE Sarah	9.200	4.750	9.800	10.250	(38)	34.000
14	GROUPEMENT SPORTIF FEMININ DE BELLEY						
FRA	BELLEY	31.450	29.150	27.300	31.350		119.250
	DUCHATEAU Nolwen	10.200	9.950	10.150	10.600	(27)	40.900
	PHILIPPON Faustine	10.600	9.700	8.900	10.350	(29)	39.550
	MEUNIER MAELLE	10.650	9.500	7.950	9.850	(31)	37.950
	REUBRECHT Eline	9.750		8.250	10.400	(55)	28.400

souligné = meilleur total

_GENEQU_GAF.RPT du 14/02/2011 - 5.4.003 LOCAL - mono -

validé le lundi 14 février 2011 à 8:35 - 3/3